

**SZKOLENIE BIBLIOTECZNE**

**ZAPISZ SIĘ DO BUW**

**AKTYWACJA KONTA CZYTELNIKA?**

# Aktywacja konta Czytelnika

Konto Czytelnika możesz aktywować jeśli:

- masz już aktywne konto w USOSie
- nie posiadałeś wcześniej konta bibliotecznego w BUW
- zlikwidowałeś konto biblioteczne w BUW

Na stronie BUW otwórz zakładkę "Informacje praktyczne", a potem "Jak korzystać" / Zapisy

Rozwiń Zapisy i znajdź link "Aktywacja konta studenta UW"

The screenshot shows the BUW website interface. At the top, there are logos for the University of Warsaw and the BUW. Below the logos is a navigation menu with a home icon, "Informacje praktyczne", "O nas", and "Dla Darczyńców". The main content area is divided into sections: "Jak korzystać" (highlighted in grey), "Informacja", and "Zapisy". Under "Zapisy", there is a text block about the library's location and opening hours, followed by a grey bar with the text "Studenci i pracownicy UW posiadający ELS i ELP". Below this, there is a link for "Linki umożliwiające zdalną aktywację konta bibliotecznego:" and a highlighted link "Aktywacja konta studenta UW".

UNIwersYTET WARSZAWSKI

BIBLIOTEKA UNIwersYTECKA W WARSZAWIE

Informacje praktyczne O nas Dla Darczyńców

Jak korzystać

Informacja

Zapisy

Zapisy do BUW prowadzone są w Wypożyczalni Miejskowej (stanowi górę skieruj się na lewo).

Godziny otwarcia:

- poniedziałek – piątek 9-21
- sobota 9-20

tel. 22 55 25 382


Studenci i pracownicy UW posiadający ELS i ELP

Linki umożliwiające zdalną aktywację konta bibliotecznego:

**Aktywacja konta studenta UW**


# Aktywacja konta Czytelnika

 BIBLIOTEKA  
UNIwersYTECKA  
W WARSZAWIE




 UNIwersYTET  
WARSZAWSKI

Zdalna aktywacja konta czytelnika jest możliwa po zalogowaniu się za pośrednictwem

**Kliknij tutaj**  [Centralnego Systemu Uwierzytelniania](#)

Uwaga! Usługa dostępna wyłącznie dla studentów UW, którzy mają konto w USOS oraz posiadają elektroniczną legitymację studencką.

Zaloguj się do Centralnego Serwera Uwierzytelniania 

 Uniwersytet Warszawski

Centralny Serwer Uwierzytelniania

Wprowadź swój identyfikator sieciowy i hasło, aby kontynuować.

Identyfikator:

Hasło:

Ukryj mój identyfikator

[zapomniane hasło](#) | [nowe konto](#) | [lista serwisów](#) | [o tej stronie](#) | [english version](#)

# Aktywacja konta Czytelnika



BIBLIOTEKA  
UNIwersYTECKA  
W WARSZAWIE



Uruchomiłaś/łeś procedurę zdalnej aktywacji Twojego konta czytelnika. Po jej zakończeniu będziesz mogła/mógł korzystać z Biblioteki Uniwersyteckiej w Warszawie (BUW), a także biblioteki Twojej jednostki macierzystej (np. wydziału, instytutu, w którym będziesz studiował/a), jeśli wypożycza ona zbiory w tym samym co BUW systemie VTLS/Virtua. Ponadto jeżeli biblioteka Twojej jednostki macierzystej współtworzy System Wypożyczeń Międzywydziałowych (SWM), po aktywacji konta będziesz mogła/mógł wypożyczać zbiory w każdej z bibliotek SWM.

Warunkiem aktywacji Twojego konta jest zapoznanie się z regulaminami udostępniania zbiorów bibliotek, z których będziesz korzystał, oraz zobowiązanie się do przestrzegania ich postanowień, a także utworzenie przez Ciebie hasła dostępu do tego konta.

Procedura zdalnej aktywacji Twojego konta odbędzie się w 5 krokach:

**Krok 1.** Przeczytaj Regulamin korzystania ze zbiorów BUW ([jest tutaj](#)).

**Krok 2.** Sprawdź [tutaj](#), czy biblioteka Twojej jednostki macierzystej (np. wydziału, instytutu) wypożycza zbiory w systemie VTLS/Virtua. Jeśli tak, to zapoznaj się z jej regulaminem ([tutaj](#) zobaczysz wykaz regulaminów wszystkich bibliotek, odnajdź swoją i kliknij w jej nazwę, żeby wyświetlić tekst właściwego regulaminu).

**Krok 3.** Sprawdź [tutaj](#), czy biblioteka Twojej jednostki macierzystej (np. wydziału, instytut) współtworzy System Wypożyczeń Międzywydziałowych. Jeśli tak, to zapoznaj się z regulaminem tego systemu ([jest tutaj](#)).

**Krok 4.** Utwórz hasło dostępu do swojego konta czytelnika. [Tutaj](#) przeczytasz, do czego będzie Ci ono przydatne. Musi się składać z samych cyfr i liczyć co najmniej 4 znaki.

hasło dostępu:

hasło dostępu, potwierdzenie:

**Krok 5.** Zobowiąż się do przestrzegania postanowień regulaminów, z którymi zapoznałaś/eś się w kolejnych krokach procedury zdalnej aktywacji Twojego konta czytelnika.

Nie zobowiązuję się

Zobowiązuję się

Po zalogowaniu  
wykonaj polecenia  
opisane  
w kolejnych krokach

# Aktywacja konta Czytelnika

Krok 1. Przeczytaj Regulamin udostępniania zbiorów BUW

## Regulaminy

Regulamin Systemu Biblioteczno-Informacyjnego Uniwersytetu Warszawskiego  
(Załącznik do uchwały nr 300 Senatu Uniwersytetu Warszawskiego z dnia 18 kwietnia 2018 r. w sprawie :  
Biblioteczno-Informacyjnego Uniwersytetu Warszawskiego)

Regulamin Udostępniania Zbiorów Biblioteki Uniwersyteckiej w Warszawie  
(Załącznik nr 2 do Regulaminu Systemu Biblioteczno-Informacyjnego Uniwersytetu Wa

Załącznik nr 2  
do Regulaminu Systemu Biblioteczno-Informacyjnego Uniwersytetu Warszawskiego

### REGULAMIN UDOSTĘPNIANIA ZBIORÓW BIBLIOTEKI UNIwersYTECKIEJ W WARSZAWIE

#### Rozdział I Przepisy ogólne

#### § 1

1. Niniejszy Regulamin określa zasady korzystania ze zbiorów i usług BUW.
2. Zbiory BUW, jej aparat informacyjny i wyposażenie są dobrem użyteczności publicznej.

Krok 2. Sprawdź, czy biblioteka Twojej jednostki macierzystej (np. wydziału, instytutu) wypożycza zbiory w systemie VTLS/Virtua

### Biblioteki wydziałowe wypożyczające książki wraz BUW w jednym systemie (VTLS/Virtua)

- Biblioteka Iberystyki, Italianistyki i Romanistyki
- Biblioteka Instytut Profilaktyki Społecznej i Resocjalizacji
- Biblioteka Instytutu Anglistyki
- Biblioteka Instytutu Germanistyki
- Biblioteka Instytutu Muzykologii

Jeśli tak, to zapoznaj się z jej regulaminem

### Regulaminy bibliotek wydziałowych

- [Biblioteka Iberystyki, Italianistyki i Romanistyki](#)
- [Biblioteka Instytut Profilaktyki Społecznej i Resocjalizacji](#)
- [Biblioteka Instytutu Anglistyki](#)

# Aktywacja konta Czytelnika

Krok 3. Sprawdź, czy biblioteka Twojej jednostki macierzystej współtworzy System Wypożyczeń Międzywydziałowych

Regulaminy

Regulamin Systemu Biblioteczno-Informacyjnego Uniwersytetu Warszawskiego  
(Załącznik do uchwały nr 300 Senatu Uniwersytetu Warszawskiego z dnia 18 kwietnia 2018 r. Biblioteczno-Informacyjnego Uniwersytetu Warszawskiego)



UNIwersYTET WARSZAWSKI | MONITOR  
UNIwersYTETU WARSZAWSKIEGO

Poz. 106

**UCHWAŁA NR 300  
SENATU UNIwersYTETU WARSZAWSKIEGO**

z dnia 18 kwietnia 2018 r.

**w sprawie zatwierdzenia Regulaminu  
Systemu Biblioteczno-Informacyjnego Uniwersytetu Warszawskiego**

Na podstawie § 25 ust. 5 Statutu Uniwersytetu Warszawskiego (tekst jednolity: Monitor UW z 2015 r., poz. 150 z późn. zm.) Senat Uniwersytetu Warszawskiego postanawia, co następuje:

§ 1

Zatwierdza się Regulamin Systemu Biblioteczno-Informacyjnego Uniwersytetu Warszawskiego, stanowiący załącznik do uchwały.

Jeśli tak, to zapoznaj się z regulaminem tego systemu

# Aktywacja konta Czytelnika

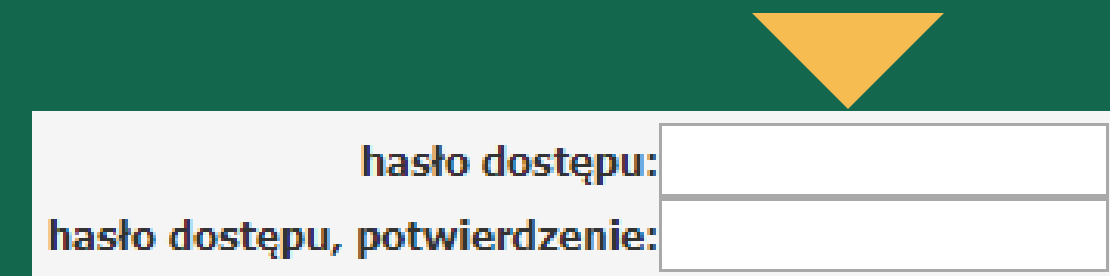
## Hasło dostępu

Wraz z numerem elektronicznej legitymacji studenckiej, która po pomyślnej zdalnej aktywacji konta czytelnika zacznie pełnić funkcję karty bibliotecznej, **służy do logowanie na stronach BUW**

### Umożliwia:

- **samodzielną obsługę konta** czytelnika po zalogowaniu się do konta czytelnika na stronie katalogu online bibliotek UW;
- **korzystanie na komputerach domowych z zasobów elektronicznych** (m.in. z pełnotekstowych baz danych), dostępnych ze strony domowej BUW;
- **korzystanie z internetu w BUW** po zalogowaniu się na komputerze Biblioteki bądź własnym.

## Krok 4. Utwórz hasło dostępu do swojego konta Czytelnika



hasło dostępu:

hasło dostępu, potwierdzenie:

Hasło musi się składać z samych cyfr  
i liczyć co najmniej 4 znaki

Krok 5. Zobowiąż się do przestrzegania postanowień regulaminów,  
z którymi się zapoznałaś/eś w kolejnych krokach procedury zdalnej aktywacji Twojego konta Czytelnika

Aby dokończyć aktywację, kliknij



Konto będzie aktywne następnego dnia od godziny 5 rano

