

SZKOLENIE BIBLIOTECZNE

ZAPISZ SIĘ DO BUW

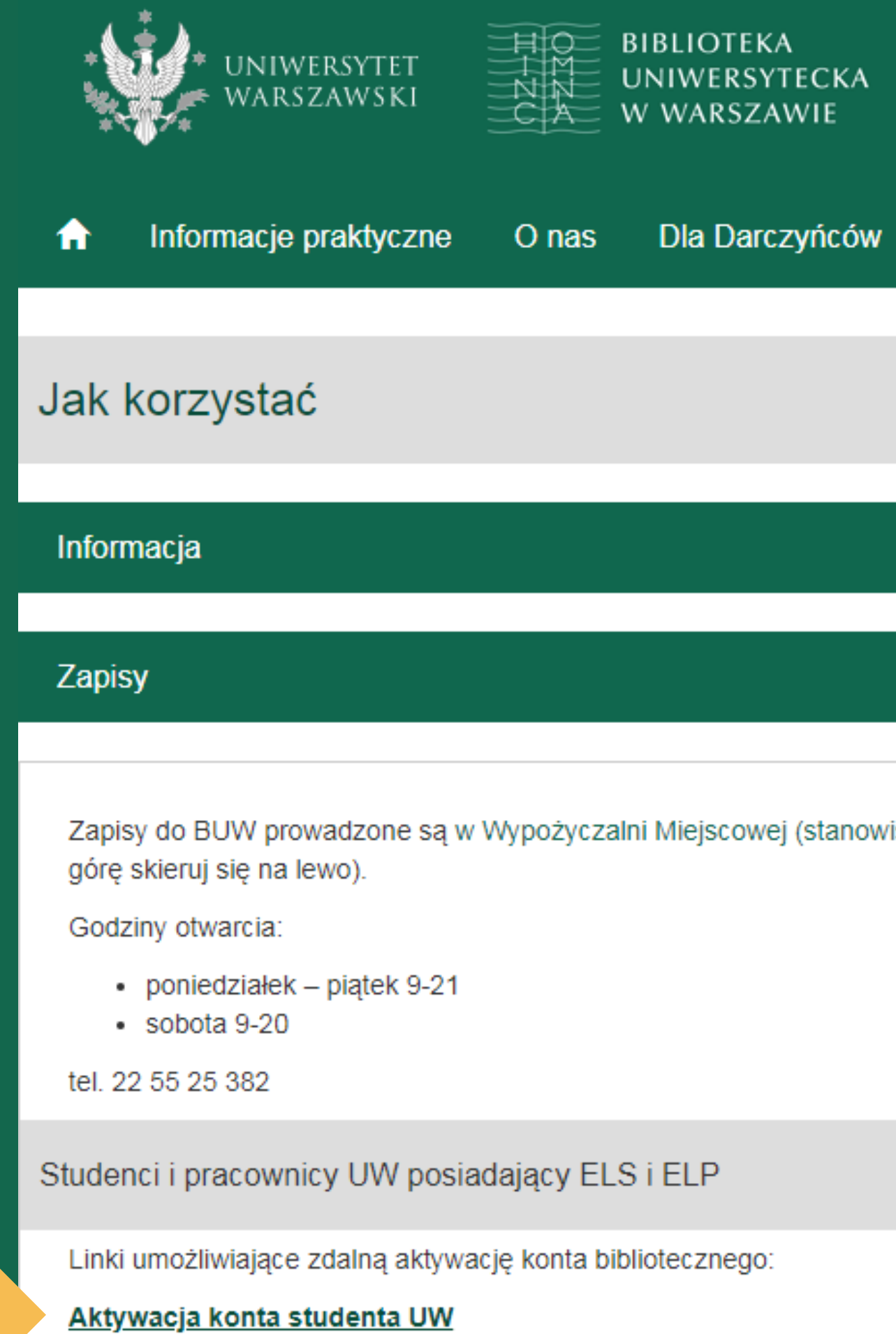
AKTYWACJA KONTA CZYTELNIKA

Konto Czytelnika możesz aktywować jeśli:

- masz już aktywne konto w USOSie
- nie posiadałeś wcześniej konta bibliotecznego w BUW
- zlikwidowałeś konto biblioteczne w BUW

Na stronie BUW otwórz zakładkę "Informacje praktyczne", a potem "Jak korzystać" / Zapisy


Rozwiń Zapisy i znajdź link "Aktywacja konta studenta UW"




The screenshot shows the BUW website interface. At the top, there are logos for the University of Warsaw (UNIWERSYTET WARSZAWSKI) and the BUW (BIBLIOTEKA UNIwersytecka W WARSZAWIE). Below the logos is a navigation menu with a home icon, "Informacje praktyczne", "O nas", and "Dla Darczyńców". The main content area is divided into sections: "Jak korzystać" (highlighted in grey), "Informacja", and "Zapisy". Under "Zapisy", there is a text block stating: "Zapisy do BUW prowadzone są w Wypożyczalni Miejscowej (stanowi górę skieruj się na lewo). Godziny otwarcia: poniedziałek – piątek 9-21, sobota 9-20. tel. 22 55 25 382". Below this is a grey bar with the text "Studenci i pracownicy UW posiadający ELS i ELP". At the bottom, there is a section titled "Linki umożliwiające zdalną aktywację konta bibliotecznego:" with a link "Aktywacja konta studenta UW" highlighted in blue.


Aktywacja konta Czytelnika

 BIBLIOTEKA
UNIwersytecka
W WARSZAWIE




 UNIwersytet
WARSZAWSKI

Zdalna aktywacja konta czytelnika jest możliwa po zalogowaniu się za pośrednictwem

Kliknij tutaj  [Centralnego Systemu Uwierzytelniania](#)

Uwaga! Usługa dostępna wyłącznie dla studentów UW, którzy mają konto w USOS oraz posiadają elektroniczną legitymację studencką.

Zaloguj się do Centralnego Serwera Uwierzytelniania 



Uniwersytet Warszawski

Centralny Serwer Uwierzytelniania

Wprowadź swój identyfikator sieciowy i hasło, aby kontynuować.

Identyfikator:

Hasło:

Ukryj mój identyfikator

[zapomniane hasło](#) | [nowe konto](#) | [lista serwisów](#) | [o tej stronie](#) | [english version](#)

Aktywacja konta Czytelnika



BIBLIOTEKA
UNIwersYTECKA
W WARSZAWIE



Uruchomiłaś/łeś procedurę zdalnej aktywacji Twojego konta czytelnika. Po jej zakończeniu będziesz mogła/mógł korzystać z Biblioteki Uniwersyteckiej w Warszawie (BUW), a także biblioteki Twojej jednostki macierzystej (np. wydziału, instytutu, w którym będziesz studiował/a), jeśli wypożycza ona zbiory w tym samym co BUW systemie VTLS/Virtua. Ponadto jeżeli biblioteka Twojej jednostki macierzystej współtworzy System Wypożyczeń Międzywydziałowych (SWM), po aktywacji konta będziesz mogła/mógł wypożyczać zbiory w każdej z bibliotek SWM.

Warunkiem aktywacji Twojego konta jest zapoznanie się z regulaminami udostępniania zbiorów bibliotek, z których będziesz korzystał, oraz zobowiązanie się do przestrzegania ich postanowień, a także utworzenie przez Ciebie hasła dostępu do tego konta.

Procedura zdalnej aktywacji Twojego konta odbędzie się w 5 krokach:

Krok 1. Przeczytaj Regulamin korzystania ze zbiorów BUW ([jest tutaj](#)).

Krok 2. Sprawdź [tutaj](#), czy biblioteka Twojej jednostki macierzystej (np. wydziału, instytutu) wypożycza zbiory w systemie VTLS/Virtua. Jeśli tak, to zapoznaj się z jej regulaminem ([tutaj](#) zobaczysz wykaz regulaminów wszystkich bibliotek, odnajdź swoją i kliknij w jej nazwę, żeby wyświetlić tekst właściwego regulaminu).

Krok 3. Sprawdź [tutaj](#), czy biblioteka Twojej jednostki macierzystej (np. wydziału, instytut) współtworzy System Wypożyczeń Międzywydziałowych. Jeśli tak, to zapoznaj się z regulaminem tego systemu ([jest tutaj](#)).

Krok 4. Utwórz hasło dostępu do swojego konta czytelnika. [Tutaj](#) przeczytasz, do czego będzie Ci ono przydatne. Musi się składać z samych cyfr i liczyć co najmniej 4 znaki.

hasło dostępu:

hasło dostępu, potwierdzenie:

Krok 5. Zobowiąż się do przestrzegania postanowień regulaminów, z którymi zapoznałaś/eś się w kolejnych krokach procedury zdalnej aktywacji Twojego konta czytelnika.

Nie zobowiązuję się

Zobowiązuję się

Po zalogowaniu
wykonaj polecenia
opisane
w kolejnych krokach

Aktywacja konta Czytelnika

Regulaminy

Regulamin Systemu Biblioteczno-Informacyjnego Uniwersytetu Warszawskiego

Regulamin Udostępniania Zbiorów Biblioteki Uniwersyteckiej w Warszawie

Krok 1. Przeczytaj Regulamin udostępniania zbiorów BUW

Regulamin Udostępniania Zbiorów Biblioteki Uniwersyteckiej w Warszawie

Załącznik do Regulaminu Systemu Biblioteczno-Informacyjnego Uniwersytetu Warszawskiego

Regulamin udostępniania zbiorów Biblioteki Uniwersyteckiej w Warszawie

Rozdział I

§ 1

Przepisy ogólne

1. Regulamin Udostępniania Zbiorów Biblioteki Uniwersyteckiej w Warszawie, zwany dalej „Regulaminem”, określa zasady korzystania ze zbiorów i usług Biblioteki Uniwersyteckiej w Warszawie, zwanej dalej BUW.
2. Zbiory BUW, jej aparat informacyjny i wyposażenie są dobrem użyteczności publicznej. Szczegółowe informacje określające zasady i sposób korzystania ze zbiorów i usług są podawane do wiadomości publicznej.

Krok 2. Sprawdź, czy biblioteka Twojej jednostki macierzystej (np. wydziału, instytutu) wypożycza zbiory w systemie VTLS/Virtua

Biblioteki wydziałowe wypożyczające książki wraz BUW w jednym systemie (VTLS/Virtua)

- Biblioteka Iberystyki, Italianistyki i Romanistyki
- Biblioteka Instytut Profilaktyki Społecznej i Resocjalizacji
- Biblioteka Instytutu Anglistyki
- Biblioteka Instytutu Germanistyki
- Biblioteka Instytutu Muzykologii

Jeśli tak, to zapoznaj się z jej regulaminem

Regulaminy bibliotek wydziałowych

- [Biblioteka Iberystyki, Italianistyki i Romanistyki](#)
- [Biblioteka Instytut Profilaktyki Społecznej i Resocjalizacji](#)
- [Biblioteka Instytutu Anglistyki](#)

Krok 3. Sprawdź, czy biblioteka Twojej jednostki macierzystej współtworzy System Wypożyczeń Międzywydziałowych

Regulamin udostępniania zbiorów w bibliotekach Systemu Wypożyczeń Międzywydziałowych UW

Zasady Systemu Wypożyczeń Warszawskich (BiblioWawa)

Regulamin udostępniania zbiorów w bibliotekach Systemu Wypożyczeń Międzywydziałowych UW

Rozdział I

Przepisy ogólne

§ 1

1. Podstawą działania Systemu Wypożyczeń Międzywydziałowych jest Porozumienie z dnia 22.09.2004 r. w sprawie utworzenia Systemu Wypożyczeń Międzywydziałowych Uniwersytetu Warszawskiego, zwanego dalej Systemem.
2. Wykaz bibliotek uczestniczących w Systemie wraz z ich siglami stanowi załącznik nr 1 do niniejszego Regulaminu.

Jeśli tak, to zapoznaj się z regulaminem tego systemu

Aktywacja konta Czytelnika

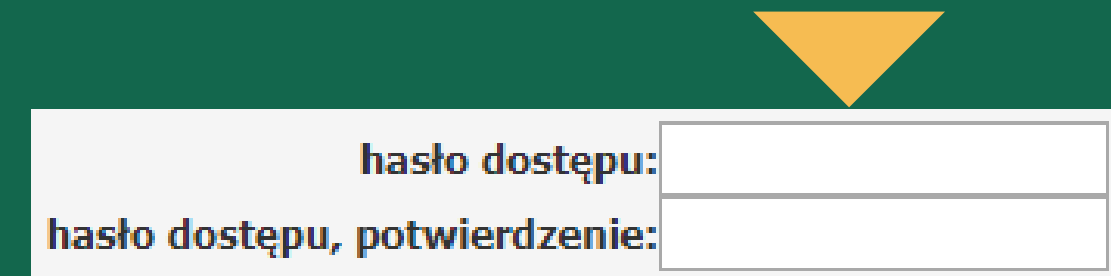
Hasło dostępu

Wraz z numerem elektronicznej legitymacji studenckiej, która po pomyślnej zdalnej aktywacji konta czytelnika zacznie pełnić funkcję karty bibliotecznej, służy do logowanie na stronach BUW

Umożliwia:

- **samodzielną obsługę konta** czytelnika po zalogowaniu się do konta czytelnika na stronie katalogu online bibliotek UW;
- **korzystanie na komputerach domowych z zasobów elektronicznych** (m.in. z pełnotekstowych baz danych), dostępnych ze strony domowej BUW;
- **korzystanie z internetu w BUW** po zalogowaniu się na komputerze Biblioteki bądź własnym.

Krok 4. Utwórz hasło dostępu do swojego konta Czytelnika



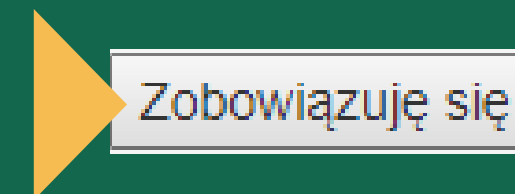
hasło dostępu:

hasło dostępu, potwierdzenie:

Hasło musi się składać z samych cyfr
i liczyć co najmniej 4 znaki

Krok 5. Zobowiąż się do przestrzegania postanowień regulaminów,
z którymi się zapoznałaś/eś w kolejnych krokach procedury zdalnej aktywacji Twojego konta Czytelnika

Aby dokończyć aktywację, kliknij



Konto będzie aktywne następnego dnia od godziny 5 rano

Aktywacja konta Czytelnika

Po aktywowaniu konta bibliotecznego możesz:

- wypożyczać książki i Kindle do domu
- korzystać zdalnie z zasobów elektronicznych na własnych urządzeniach (po zalogowaniu)
- korzystać ze zbiorów BUW na miejscu

Twoją kartą biblioteczną będzie elektroniczna legitymacja studencka



Numer karty bibliotecznej to numer Twojej elektronicznej legitymacji studenckiej (pisany bez spacji)

Przy każdym wejściu i wyjściu z Biblioteki zeskanuj swoją kartę

Aktywacja konta Czytelnika

Numer karty bibliotecznej oraz hasło to dane do logowania, umożliwiające:

- zamawianie i wypożyczanie książek
- obsługę konta bibliotecznego, m.in. prolongowanie terminów zwrotów wypożyczonych książek
- korzystanie na urządzeniach własnych z zasobów elektronicznych dostępnych ze strony BUW
- dostęp do internetu w BUW na komputerach bibliotecznych i do sieci WiFi na urządzeniach własnych

Przedłużanie terminu ważności konta bibliotecznego następuje automatycznie po zaliczeniu każdego kolejnego semestru

Uwaga! Jeśli pomimo zaliczenia semestru Twoje konto straciło ważność, zgłoś się z ważną legitymacją studencką do Wypożyczalni BUW lub swojej biblioteki macierzystej, jeśli wypożycza ona w systemie VTLS/Virtua